

MANUAL DE USO

TANQUES PONYPLAST



Rotoplast

Planta Industrial

Parque Industrial La Brizuela Km. 22 Autopista Medellín - Bogotá / Guarne - Colombia
PBX: (604) 448 1101 / Línea gratuita de atención al cliente: 018000420100

www.rotoplast.com.co



TANQUES PONYPLAST

Los tanques Ponyplast son menos altos y de mayor diámetro, para ser instalados en sitios de altura reducida. Aptos para almacenamiento de agua. son fabricados con polietileno lineal 100% virgen, garantizando así productos de excelente calidad, resistentes, livianos e higiénicos, perfectos para el almacenamiento de agua, además son apilables lo que permite bajar costos de transporte y almacenamiento.

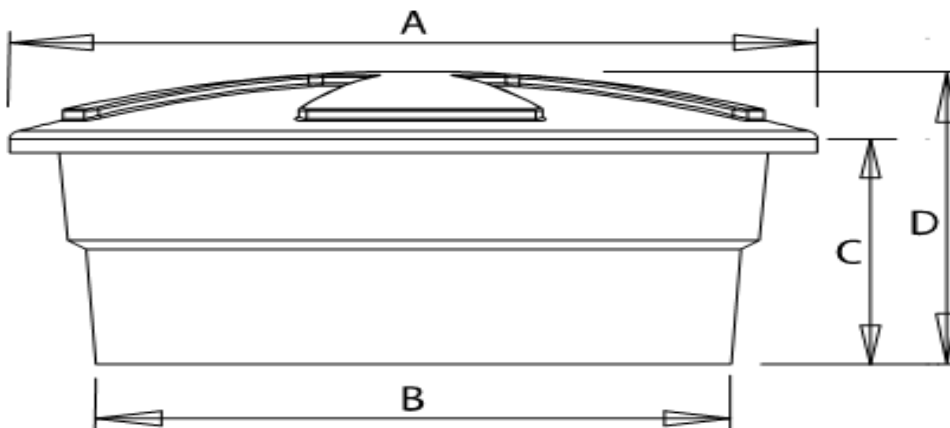
Dimensiones

Materiales:
Polietileno lineal

Colores:
Negro y Azul

Proceso:
Rotomoldeo

Capacidad (L)	A (cm)	B (cm)	C (cm)	D (cm)
250	112	90	35	47
500	140	107	47	66
1000	140	107	47	66
2000	250	212	59	94



Rotoplast

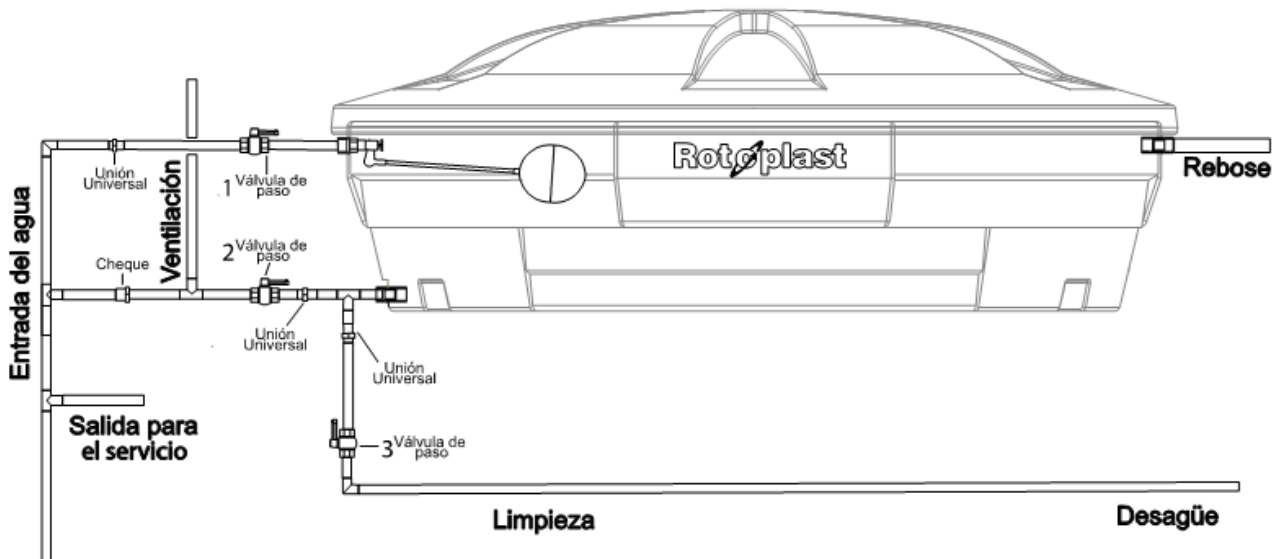
Planta Industrial

Parque Industrial La Brizuela Km. 22 Autopista Medellín - Bogotá / Guarne - Colombia
PBX: (604) 448 1101 / Línea gratuita de atención al cliente: 018000420100

www.rotoplast.com.co



INSTALACIÓN



RECOMENDACIONES

- El tanque debe ser lavado y desinfectado antes de ser llenado con agua.
- La superficie sobre la cual va a estar apoyado el tanque debe ser nivelada, continua y sin irregularidades como piedras o palos que lo deterioren o deformen.
- El área de la superficie sobre la cual se instalará el tanque siempre debe ser mayor que el área del fondo del tanque.
- La estructura de apoyo del tanque debe soportar el peso del tanque lleno.
- Los tanques ROTOPLAST son solo para almacenamiento de agua.
- La instalación de los tanques debe hacerse con todos los recursos necesarios para la seguridad del personal de instalación el cual debe estar calificado para este trabajo.
- Haga inspección y mantenimiento al tanque mínimo una vez al mes para asegurar su correcto funcionamiento.
- No instale los tanques cerca de fuentes de calor, como resistencias, hornos, motores entre otros.

Rotoplast

Planta Industrial

Parque Industrial La Brizuela Km. 22 Autopista Medellín - Bogotá / Guarne - Colombia
PBX: (604) 448 1101 / Línea gratuita de atención al cliente: 018000420100

www.rotoplast.com.co



RECOMENDACIONES DE INSTALACIÓN Y MANIPULACION




El tanque se debe instalar sobre una superficie plana, firme, continua y nivelada



Tanque correctamente instalado




No enterrar el tanque



El área de la superficie sobre la cual se instalará el bebedero siempre debe ser mayor que el área del fondo del tanque.



En ningún caso el tanque debe ser apoyado sobre bases que transmitan cargas puntuales como ladrillos, piedras o tablones.



El desplazamiento del tanque debe hacerse girándolo sobre el borde de la arista inferior



No arrastre el tanque



No tire el tanque



No golpee el tanque



TRANSPORTE Y ALMACENAMIENTO






CONDICIONES PARA TRANSPORTAR LOS TANQUES		
		
Garantice que la zona de carga del camión no tenga superficies irregulares.	La plataforma de carga del camión debe ser plana, limpia y sin irregularidades.	Zona de carga del camión debe ser suficientemente alto para que el tanque se desplace libremente en el cargue y descargue.

TABLA DE ARRUMES

BEBEDERO (REF.)	UNIDADES POR ARRUME
250	30
500	20
1000	15
2000	5

	
Transportar con monta carga o estibador	No exceder las condiciones de almacenamiento

*No exceder las cantidades de bebederos por arrume (Ver tabla de arrumes).

Rotoplast

Planta Industrial

Parque Industrial La Brizuela Km. 22 Autopista Medellín - Bogotá / Guarne - Colombia
PBX: (604) 448 1101 / Línea gratuita de atención al cliente: 018000420100

www.rotoplast.com.co





MANTENIMIENTO

1. Cierre todas las válvulas de paso.
2. Proceda a lavar el tanque con jabón, hasta que el tanque esté libre de impurezas.
3. Retire completamente el Jabón
4. Abra la válvula de paso número y espere que el agua jabonosa se deseché por completo
5. Asegúrese que la válvula de flotador y demás accesorios estén correctamente instalados.
6. Proceda a llenar el tanque.



GARANTÍA

Rotoplast certifica que este producto es fabricado con los más altos estándares de Calidad y es elaborado dando cumplimiento a todas las disposiciones de tipo legal que apliquen, acorde a los lineamientos del sistema de gestión de Calidad de ROTOPLAST, bajo la norma ISO 9001: 2015 y que cuenta con **(50) años** de garantía siempre que el producto sea utilizado en las condiciones de uso recomendadas por el fabricante ROTOPLAST.

Rotoplast

Planta Industrial

Parque Industrial La Brizuela Km. 22 Autopista Medellín - Bogotá / Guarne - Colombia
PBX: (604) 448 1101 / Línea gratuita de atención al cliente: 018000420100

www.rotoplast.com.co

